blue

TOOL MOVER
ROTACIÓN SEGURA Y SENCILLA DE MOLDES PESADOS



MILLUTENSIL®

CARACTERÍSTICAS

Protección de parachoques opcional

- Seguridad para el operador
- Ahorro de tiempo y de costes gracias a la facilidad en el uso
- Estructura robusta
- Se puede transportar con carretilla transportadora o puente grúa
- Compatible con una amplia gama de dimensiones de los moldes
- Mantenimiento fácil
- Disponible en varias opciones (que se pueden personalizar en base a sus necesidades)

PARA VOLCAR DE MANERA SEGURA MOLDES PESADOS Y DEMÁS

EL RETO

Problemas con los equipos giratorios convencionales:

- Enormes riesgos para el operador
- Daños potenciales a moldes muy caros
- Daños a los cables y a los frenos del puente grúa

LAS VENTAJAS QUE OFRECE EL VOLTEADOR

- El volteo de la carga se realiza en el eje de rotación y por lo tanto es muy fluido
- ¡El plano del TOOL MOVER dispone de un accionamiento con variador de frecuencia para poner en marcha de forma gradual!
- Ningún tipo de accidentes con moldes delicados y caros

CARACTERÍSTICAS DEL VOLTEADOR

- El TOOL MOVER puede usarse en cualquier lugar dentro de la planta y no necesita fijarse al suelo y es muy compacto
- El TOOL MOVER puede moverse mediante puente grúa (puntos de elevación) o mediante carretilla elevadora (horquillas)
- Puesto que el plano del TOOL MOVER tiene una superficie de apoyo muy baja, las operaciones de mantenimiento del molde “abierto” pueden realizarse directamente en el plano
- El TOOL MOVER puede llevar como opcional una placa de poliuretano para proteger el molde
- Vuelco de moldes con un peso específico máximo de 64 toneladas
- La versión estándar lleva señal acústica mientras se vuelca

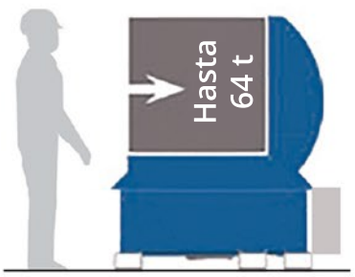

DIMENSIONES DE LOS PLANOS*

TIPO	SUPERFICIE DEL PLANO EN MM			CAPACIDAD MÁXIMA EN KG	PESO ESPECÍFICO EN KG
	L	H	W		
TM 10	1.300	1.300	1.300	10.000	1.550
TM 16	1.600	1.600	1.600	16.000	4.400
TM 20	1.600	1.600	1.600	20.000	4.450
TM 25	2.500	2.500	2.500	25.000	11.350
TM 32	2.500	2.500	2.500	32.000	11.400
TM 64	3.500	3.500	2.500	64.000	22.000

* Dimensiones mayores bajo pedido

ESTRUCTURA

Soporte plano, hasta 3.500 x 3.500 x 2.500 mm y hasta 64 t



Se puede mover con carretilla transportadora o puente grúa

El TOOL MOVER está disponible en las siguientes dimensiones estándar:

PLANO DE APOYO (L x H x W)

*Otras dimensiones bajo pedido

INSTRUMENTOS DE MANDO

- Dispositivo de mando de dos manos

ACCESORIOS OPCIONALES, PROTECCIONES DE CHAPA, DISPOSITIVOS DE MANDO Y SOPORTES



PROTECCIONES

Las protecciones están preparadas de forma que se garantice la distancia de seguridad adecuada

- Para el área anterior
- Para el área posterior

PROTECCIÓN DE CHAPA

- Protege al operador de interferencias en el área de trabajo (riesgo de aplastamiento)
- Chapa de protección amarilla y negra

PUNTOS DE ELEVACIÓN

- Cáncamos VWBG-V, que se pueden girarse a 360°, se pueden orientar a 230°, en rodamientos de bolas
- Cáncamos VLBG, que se pueden girarse 360°, con anillos orientables hacia el lado de tiro

INSTRUMENTOS DE MANDO

- Mando inalámbrico por radio





REVESTIMIENTO DE LOS PLANOS

- Soportes con varias partes entrantes
- Soportes de polietileno
- Opcional: soporte antideslizamiento de red de acero o de poliuretano

Rellene el formulario, escanee y envíe por correo electrónico a info@milllutensil.com

Empresa

Nombre y apellido

dirección

calle / plaza

número de casa

Ayuntamiento

Provincia

Código postal

País

Email

Número de teléfon

Registro de IVA

código fiscal

Longitud del molde

Ancho del molde

Altura del molde

Peso del molde

Notas

BLUE LINE

TOMAS DE PRUEBA DE LOS MOLDES Y DE LOS ABRE-MOLDES

DIE & MOULD SPOTTING PRESSES **ML SERIES**

DIE & MOULD SPOTTING PRESSES **BV SERIES**

DIE SPLITTERS **AM SERIES**

GREEN LINE

SISTEMAS DE AUTOMATIZACIÓN PARA TRABAJAR LA CHAPA

YELLOW LINE

CINTAS TRANSPORTADORAS

crearticom.it

Office Corso Buenos Aires, 92
20124 Milano - Italia
Tel. +39 02 29404390
Fax +39 02 2046677

Plant Via delle Industrie, 10
26010 Izano (CR) - Italia
info@millutensil.com
millutensil.com

SINCE 1955

MILLUTENSIL®
SINCE 1955